
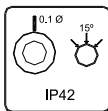
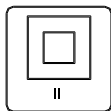


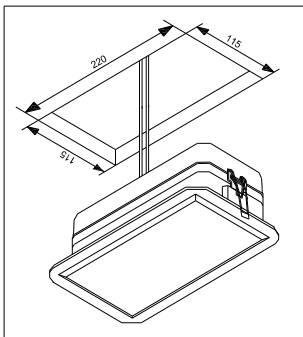
# HOJA DE INSTRUCCIONES / INSTRUCTION LEAFLET / INSTRUCTIONS. SERIE ARANDA LED / ARANDA LED SERIES / SÉRIE ARANDA LED



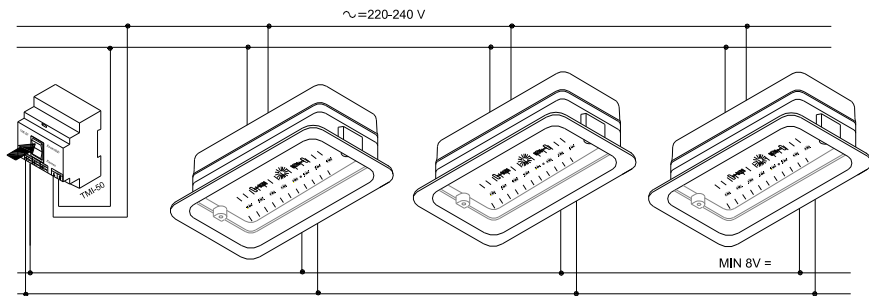
MADE IN SPAIN

2 años de garantía conforme a la ley 23/2003 de 10 de julio. 2 years guarantee according to law 23/2003 of July 10th. Garantie 2 ans conformément à la loi 23/2003 du 10 juillet.

CONEXIÓN Y EMPOTRAR EN TECHO - CONNECTION AND CEILING MOUNTING -  
CONNEXION ET ENCASTREMENT PLAFOND. (220 x 115 mm.)



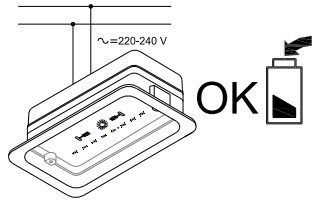
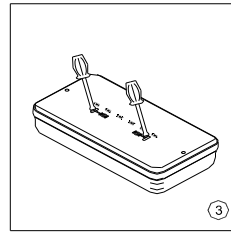
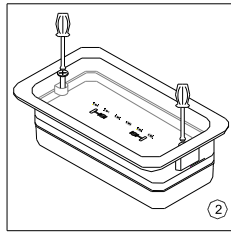
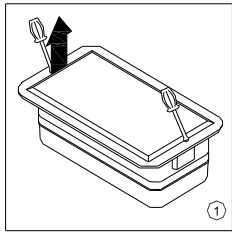
- 1.- Conectar la emergentica a red a través de la regleta exterior. - Connect the luminaire to the power line. - Connecter le luminaire au réseau électrique.
- 2.- Colocar el equipo en la abertura poniendo los muelles en posición vertical, presionando hasta que haga tope el suplemento de empotrar con el techo. - Introduce the luminaire into the hole with the spings placed verically and press it until the frame is in contact with the ceiling. - Introduire le luminaire dans l'ouverture en maintenant les clips en position verticale, puis faire pression jusqu'à ce que le cadre soit en contact avec le plafond.



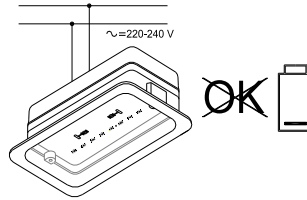
OK

Test de verificación.  
Verification test.  
Test de vérification.

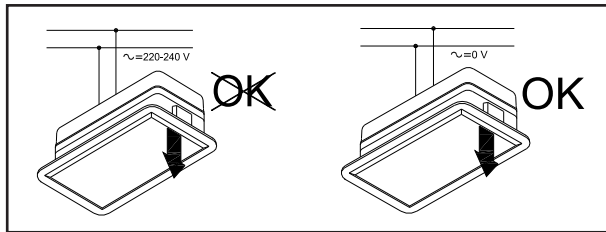
# MANTENIMIENTO - MAINTENANCE



Cargando y batería en buen estado.  
Unit charging and battery OK.  
En charge et batterie en bon fonctionnement.



No carga. Verificar / Reponer.  
Not charging. Check / Replace.  
Ne charge pas. Vérifier / Remplacer.



Si la autonomía de la luminaria es inferior a la asignada, hay que sustituir la luminaria.  
If luminaire does not reach the rate operating life, then the luminaire has to be replaced.  
Si l'autonomie du luminaire est inférieure à celle assignée, le luminaire doit être changé.

