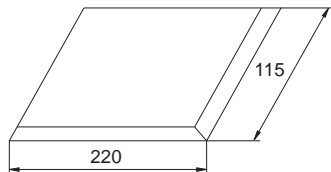


INSTALACIÓN CINCA EN FALSO TECHO. FLUSH MOUNTING ON CEILING. INSTALLATION SUR FAUX PLAFOND.

Dimensiones del alojamiento en mm. (Utilizar la hoja de instrucciones como plantilla).

Hole dimensions in mm. (Use the instruction sheet as a template).

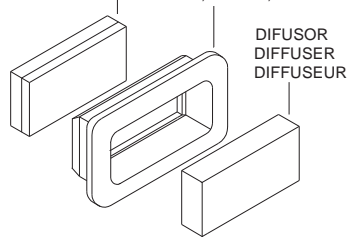
Dimensions de l'ouverture en mm. (Feuille d'instructions utilisé comme matrice).



BASE Y REFLECTOR
BASE AND REFLECTOR
BASE ET RÉFLECTEUR

ZÓCALO, FRAME, CADRE

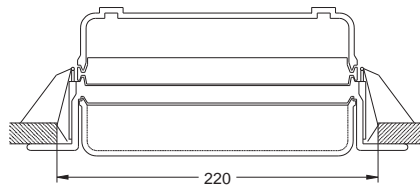
DIFUSOR
DIFFUSER
DIFFUSEUR



En este caso se intercala entre el reflector y el difusor el suplemento de empotrar.

El conjunto se sujeta con los tornillos que se suministran con el suplemento.

Se coloca en la abertura poniendo los muelles en posición vertical, presionando hasta que haga tope el suplemento de empotrar con el techo.



The accessory for flush mounting must be placed between the reflector and the diffuser.

Use the enclosed screws to tight the block.

Put the block into the hole with the springs placed vertically, pressing it until the frame is in contact with the ceiling.

Le cadre à encastrer doit être placé entre le réflecteur et le diffuseur.

Utiliser les vis fournies avec l'accessoire pour visser l'ensemble.

Placer le bloc dans l'ouverture en maintenant les clips en position verticale et faire pression jusqu'à ce que le bloc soit en contact avec le plafond.